



**100% SATISFACTION GUARANTEED**

# NATRIA®

## Home Pest Control

INDOOR/OUTDOOR Ready-to-Use

**Kills In Seconds      Up To 4 Weeks Protection\*\***



Active Ingredient:  
\*Pyrethrins ..... 0.06%  
Other Ingredients: ..... 99.94%  
Total ..... 100.00%  
\*Contains 0.0003 lb Pyrethrins per gallon

**NET CONTENTS**  
**24 FL OZ (709ml)**

**CAUTION KEEP OUT OF REACH OF CHILDREN**  
SEE BACK PANEL FOR PRECAUTIONARY STATEMENTS  
\*\*applies to Ants, Roaches, & Spiders indoors on non-porous surfaces

50143572a 20020311

## RIESGOS AMBIENTALES

Este producto es tóxico a los organismos acuáticos, incluyendo peces e invertebrados. Para proteger al medio ambiente, no permitir que el pesticida ingrese o corra por los drenajes de tormenta, drenaje de aguas pluviales, canaletas o aguas superficiales. Aplicar este producto en clima calmo cuando no haya pronóstico de lluvia en las próximas 24 horas para asegurar que el viento o la lluvia no soplen o laven el pesticida fuera del área de tratamiento. Enjuagar el equipo usado para la aplicación en el área tratada ayudará a evitar que el producto ingrese en cuerpos de agua o sistemas de drenaje.

Este producto es altamente tóxico para las abejas expuestas al tratamiento directo en plantas con flores. No aplicar o permitir que se escurra por malezas o cultivos por nacer si las abejas buscan alimento en esta área de tratamiento.

## RIESGOS FÍSICOS Y QUÍMICOS

No mezclar o permitir que entre en contacto con agentes oxidantes. Puede ocurrir una reacción química peligrosa.

## PRIMEROS AUXILIOS +

### EN CASO DE CONTACTO CON LA PIEL O LA ROPA

- Sacar la ropa contaminada.
- Enjuagar la piel inmediatamente con abundante agua durante 15-20 minutos.
- Llamar inmediatamente a un médico o a un centro de control de envenenamiento para consultas sobre el tratamiento.

**NOTA:** Cuando llame a un médico, un centro de control de envenenamiento, o una sala de emergencias, tenga a su alcance la etiqueta o el envase del producto. Puede contactar al 1-877-229-3763 para información de tratamiento médico de emergencia.

## ALMACENAMIENTO Y ELIMINACIÓN

No contamine el agua, los alimentos o los piensos al almacenarlos o desecharlos.

### ALMACENAMIENTO DEL PESTICIDA

El área de almacenamiento debe estar seca, bien iluminada y bien ventilada. Mantener las áreas de almacenamiento del pesticida limpias. Limpie todo derrame oportunamente.

### MANIPULACIÓN DEL CONTENEDOR Y ELIMINACIÓN DEL PESTICIDA

**Si está vacío:** • No rellenable. No rellenar o volver a usar este contenedor. Colocar en la basura o en algún lugar para reciclar, si estuviese disponible.

**Si está parcialmente lleno:** • Llamar a la agencia local de desechos sólidos o de manera gratuita al 1-877-229-3724 para recibir indicaciones sobre su eliminación. Nunca colocar el producto sin usar en un drenaje de salida o de entrada.

**AVISO:** Las investigaciones y pruebas han determinado que las "Indicaciones de uso" corresponden al uso adecuado de este producto en condiciones esperadas. Hasta el punto en que aplica la ley, el comprador asume la responsabilidad de falta de rendimiento o seguridad si no se usa de acuerdo a las instrucciones.

**Garantía de devolución de dinero:** si no está satisfecho con este producto, le devolveremos el dinero de la compra original.

# NATRIA

## Home Pest Control

Ready-to-Use



This product kills insects\* for up to 1 month indoors with a single application and can be applied around the home both indoors and outdoors. Convenient and easy to use, controlling insect\* pests in and around your home has never been easier.

**OPEN**  
Resealable Label  
for Directions &  
Precautions

Indicaciones  
en español  
después de las  
de inglés

## QUICK FACTS

- Up to 1 Month Protection\*\*
- Kills by Contact; Kills in Seconds
- Contains Botanical Insecticides
- Kills Roaches, Ants, Fleas, Ticks, Spiders, Earwigs, Silverfish, Scorpions, Black Widow Spiders and Other Insects\*

<b>CONTROLS</b>	<b>Indoor:</b> General Household Pests* <b>Outdoor:</b> Perimeter Pests* For a list of specific pests, see inside
<b>WHERE TO APPLY</b>	Apply where pests* have been seen or found or can find shelter. In and around buildings and structures. Apply as general surface, spot treatments or as crack & crevice sprays.
<b>HOW TO APPLY</b>	General surface applications, spot treatments, crack & crevice sprays, or void injections (sprays or mists). Shake well. Hold sprayer 12 inches from surface being sprayed.
<b>RE-APPLY</b>	Treatments may be applied at 7-day intervals.
<b>RE-ENTRY</b>	Do not allow children or pets to re-enter until sprays have dried.
 	Questions, comments, or medical information call 1-877-229-3724 or visit our website at <a href="http://www.natria.com">www.natria.com</a> .

### ACTIVE INGREDIENT:

Pyrethrins	0.06%
OTHER INGREDIENTS	99.94%
<b>TOTAL</b>	<b>100.00%</b>

\*Listed \*\*applies to Ants, Roaches, & Spiders indoors on non-porous surfaces  
†Contains 0.0003 lb Pyrethrins per gallon

EPA Reg. No. 92564-74

EPA Est. No. indicated by 3rd and 4th digits of the batch number on this package.

(47) = 52251-OR-005 (65) = 92564-TX-1 (57) = 071106-GA-003

501422338a 200203V1

**FOR  
RESIDENTIAL  
USE ONLY**



## DIRECTIONS FOR USE

It is a violation of Federal law to use this product in a manner inconsistent with its labeling.

**BEFORE USE** Read and follow all label directions.

### RESTRICTIONS:

Do not contaminate food or feedstuffs.

Do not make applications during rain.

Do not allow excessive dripping to occur when treating vertical or overhead surfaces.

Do not allow children or pets to re-enter until sprays have dried.

All food preparation surfaces and utensils should be covered during treatment or thoroughly washed before use.

Remove pets, birds, and cover fish aquariums before spraying.

Outdoor applications are limited to spot or crack-and-crevice treatments only, except for the following permitted uses, • to soil or vegetation around structures

• to lawn, turf, and other vegetation • to building foundation, up to a maximum height of 3 feet; Other than applications to building foundations, all outdoor applications to impervious surfaces such as sidewalks, driveways, patios, porches and structural surfaces (such as windows, doors, and eaves) are limited to spot and crack-and-crevice applications, only.

Application of this product is prohibited directly into sewers or drains, or to any area like a gutter where drainage can to storm sewers, water bodies, or aquatic habitat can occur. Do not allow the product to enter any drain during or after application.



### INDOOR

Indoor applications to residential buildings and structures; apply this product as a general surface, spot, crack and crevice or void treatment. The following indoor insects are controlled: Ants (non-porous surfaces only), Blow flies, Bed bugs, Blue/Green bottle flies, Boxelder bugs, Brown marmorated stink bugs, Carpet beetles, Clothes moths, Cluster flies, Cockroaches (non-porous surfaces only), Crickets, Darkling beetles, Dermestids, Earwigs, Elm leaf beetles, Face flies, Fleas, Firebrats, Flies, Fruit flies, Gnats, Hide beetles, Hornets, House flies, Kudzu bugs, Leather beetles, Midges, Millipedes, Multi-colored Asian lady beetles, Pantry pests, beetles & moths, Phorid flies, Sciarid flies (fungus gnats), Silverfish, Spiders (non-porous surfaces only), Ticks, Wasps and Yellowjackets

### WHERE TO APPLY

- Areas where pests\* have been seen or can find shelter.
- Areas where pests\* normally feed or hide, such as baseboards, corners, around water pipes, behind and under refrigerators, cabinets, sinks and stoves.
- Can be applied to walls, floors, ceilings, in and around cabinets, between, behind, and beneath appliances, window and door frames, around plumbing, sinks, cracks and crevices and other possible pest harborage sites.
- Broadcast or spot treatments to floors, floor coverings, carpets or rugs for flea and tick control.

\*Listed

(cont'd)

## DIRECTIONS FOR USE (cont'd)

### WHEN TO APPLY

- Begin applications when pests are noticed. Treatments may be applied at 7 day intervals.

### HOW TO APPLY (APPLICATION FOR INDOOR PESTS\*)

**For Cockroaches, Ants, Crickets, Silverfish, Firebrats, Millipedes, Clothes Moths, Earwigs, and Spiders:** Apply as a general surface application, spot treatment or crack and crevice spray. Pay attention to dark corners of rooms and closets, cracks and crevices in walls, along and behind baseboards, beneath and behind sinks, stoves, refrigerators, and cabinets, around plumbing and utility installations, doors, windows and in attics.

**For Carpenter ants, Pharaoh ants, and other nuisance ants:** Apply to trails, around doors and windows and areas where ants inhabit or enter premises. Follow trails of foraging worker ants and inspect for likely nest sites. Spray into cracks & crevices, or spray into voids where ants or their nests are present. Use enough spray to cover the area.

**For Flying Insect Pests - Flies, Gnats, Midges, or Mosquitoes:** Apply directly to walls, ceilings, window screens and other resting areas as a residual surface treatment. May be used inside residential buildings, as well as in and around carports, garages, storage sheds, unoccupied barns, stables, or pet kennels.

**For Pantry Pests - (adult and accessible immature stages of insects such as lesser grain borers, grain weevils, flour beetles, saw-toothed grain beetles, cigarette beetles, merchant grain beetles, Angoumois grain moths, Mediterranean flour moths and Indian meal moths):** Apply to cupboards, shelving and storage areas. Remove all foodstuffs, all utensils, shelf paper, and objects before spraying and allow the surface to dry before replacing.

**For Carpet beetles (black, furniture, and varied), hide beetles, or leather beetles:** Apply to infested areas at a rate of 1 gallon per 1,000 square feet. Apply under the edge of carpets, floor coverings and furniture as well as along baseboards, in closets and to infested areas of shelving or storage areas.

**For Clothes moths:** Remove infested articles, brush them thoroughly and air-dry them in sunlight for several hours, or have them professionally dry cleaned. Do not return infested articles until they have been cleaned or disinfected. Apply as a crack and crevice treatment to empty chests, bureaus, closets and other storage sites.

**For Bed Bugs:** Remove and sanitize infested bedding (pillows and linens), clothing, or items. Apply on mattresses as a spot treatment to mattress seams, edges, and tufts of bed only. Allow mattress to dry thoroughly before replacing pillows and/or bed linens.

- Do not:** • use directly on pillows, bed linens or clothes. • saturate the mattress • treat entire surface area of mattress.

With upholstered furniture apply spot treatments to tufts, seams, folds, and edges only. Do not saturate the upholstered surfaces; and do not treat entire surface of upholstery.

Bed bugs may also harbor in areas away from the bed. Apply as a crack & crevice or spot application where evidence of bed bugs occurs. This includes bed frames, box springs, inside empty drawers and clothes closets, night stands and other furniture in the room, carpet edges, high and low wall moldings (such as floor molding or window casings), wall voids, behind wall hangings and mirrors, wallpaper edges and popcorn ceilings.

\*Listed

(cont'd)

## DIRECTIONS FOR USE (cont'd)

### HOW TO APPLY (APPLICATION FOR INDOOR PESTS) (cont'd)

#### For Bed Bugs: (cont'd)

Remove all clothes and other articles from dressers or closets before application. Take bed apart. Treat joints and channels if hollow, such as square or round tubing, and see that interior framework is treated. Apply as a surface application to carpeting, drapes, and flooring. Allow all treated areas to dry thoroughly before use.

**For Fleas and Ticks (including ticks that may transmit Lyme Disease and Rocky Mountain Spotted Fever):** Vacuum infested areas prior to treatment and discard the vacuum cleaner bag in an outdoor trash container upon completion. Infested pet bedding should be cleaned or replaced.

Apply thoroughly to infested areas - pet bedding and resting quarters, nearby cracks & crevices, carpets, rugs and similar floor coverings (including under their edges), between and under the cushions of upholstered furniture and other areas where the pests may be present. If treating the entire surface of carpets or rug, thoroughly treat the surface with a volume of 1 gallon of spray dilution per 1,000 square feet. Do not allow adults, children, or pets to enter the treated area until treated surfaces are dry.

**For Kennels, stables, and barns:** To kill crawling\* and flying insects in and around these structures, apply as a general surface and/or crack and crevice spray. Apply only to areas of facility where animals are not present. Allow spray to dry before allowing re-entry of animals into treated areas.

### OUTDOOR/PERIMETER

Use to kill outdoor pests\* by application as a general surface spray, perimeter treatment, spot treatment or crack and crevice treatment. The following outdoor insects are controlled: Ants, Blow flies, Blue/Green bottle flies, Boxelder bugs, Brown marmorated stink bugs, Carpenter ants, Carpet bees, Clover mites, Cluster flies, Cockroaches, Crickets, Elm leaf beetles, Face flies, Fleas, Firebrats, Flesh flies, Flies, Gnats, Ground beetles, Hornets, House flies, Kudzu bugs, Midges, Millipedes, Mosquitoes, Multi-colored Asian lady beetles, Pill bugs, Silverfish, Sow bugs, Spiders, Springtails, Stable flies, Ticks, Wasps and Yellowjackets

### WHERE TO APPLY

Apply this product as a general surface spray or as a perimeter treatment around residential and non-residential settings.

- Apply as a general surface spray, perimeter treatment, spot treatment or crack- and-crevice treatment, to surfaces on building exteriors, porches, patios, and other structures, around doors and windows, eaves and attic vents, utility entry points, soffit areas and other exterior openings (including foundation cracks or drilled holes) where pests enter the structure, where they have been seen or can find shelter.
- Treat the outside of the structure including walls, around door and window frames, and beneath eaves and soffits where pests are active or may enter or hide.
- Treat the soil, turf, or other ground covering adjacent to the structure (in a band up to 10 feet wide) where pests are seen, have been found, or can find shelter.

\*Listed

(cont'd)

## DIRECTIONS FOR USE (cont'd)

### WHEN TO APPLY

- Begin applications when pests\* are noticed. Treatments may be applied at 7-day intervals. Apply as a general surface spray and/or perimeter treatment around the infested structure as described above. For more difficult to kill pests, such as large cockroaches, direct contact spray may be required for effective control. Thoroughly treat mulched areas.

### HOW TO APPLY (APPLICATION FOR OUTDOOR PESTS\*)

**For Carpenter ants and other nuisance ants:** Locate and treat ant nests if possible. Follow trails of foraging worker ants and inspect for likely nest sites. If ants are nesting in soil, drench the nest and surrounding soil.

Apply around doors and windows and other places where ants may enter. Treat cracks & crevices, or voids where ants or their nests are present. Use enough spray to cover the area. Remove or prune away any shrubbery, bushes or tree branches touching the structure which may allow ants the ability to avoid contact with the treatment.

**For Spiders:** Spray directly to spiders and their webbing, and to surfaces where spiders are building webs (interior surfaces in garages, sheds, or attics, basements, crawlspaces and to exterior surfaces of buildings, porches or patios).

**Occasional/fall invading pests\*, including boxelder bugs, elm leaf beetles, multi-colored Asian lady beetles, brown marmorated stink bugs, kudzu bugs:** Apply directly to insects\* that have congregated around doors, windows and similar areas where they may enter the structure. Apply general surface and perimeter treatments as described above.

**For Flies:** • **House flies, stable flies, cluster flies, and other flying pests:** Apply to outside surfaces of barns, buildings, fences, garages, porches, patios, sheds, stables, and areas where flies rest. • **Cluster Flies:** Treat in late summer or fall, just before cluster flies begin looking for winter shelter. Spray siding, eaves, around windows and doors, and window screens. To help reduce infestations, treat cracks & crevices, attics and other indoor winter hiding places.

**For Fleas and Ticks (including ticks that may transmit Lyme Disease and Rocky Mountain Spotted Fever):** Apply to areas where fleas and ticks are likely to be found, such as dog houses, kennels, runways, along paths or trails, under plants, shrubs, bushes, trees, or other shaded, moist areas.

**For Mosquitoes:** Treat under decks, around building foundations and other places where mosquitoes may rest.


**For Hornets, wasps, and yellowjackets:** Apply directly to the entire surface of the exposed nest. To reduce sting threat, make applications in the evening when the insects\* are inside the nest. Remove and destroy treated nests to prevent emergence of newly emerged adults. If removal is not possible, retreat nests as needed.

**For Carpenter bees:** Apply directly into gallery entrance holes. Leave entrance open to be sure that returning adult carpenter bees are killed. When there is no longer any insect\* activity, the entrance hole may be sealed with a suitable sealant. Apply to exterior wood surfaces where carpenter bees have been active or to temporarily prevent nest cavity excavation by adult carpenter bees. Apply early in the spring to prevent carpenter bees from invading wood.

\*Listed

## DATOS RÁPIDOS

- Hasta 1 mes de protección\*\*
- Mata por contacto; mata en segundos
- Contiene insecticidas botánicos
- Mata cucarachas, hormigas, pulgas, garrapatas, arañas, tijerillas, lispemas, escorpiones, arañas viuda negra y otros insectos\*

<b>CONTROLES</b>	<b>Plagas* de interiores:</b> generales del hogar <b>Plagas* de exteriores:</b> del perímetro <i>Para acceder a una lista de plagas específicas, consulte en el interior</i>
<b>DÓNDE APLICARLO</b>	Aplicar donde se han visto o encontrado plagas* o donde pueden encontrar refugio. Dentro y alrededor de edificios y estructuras. Aplicar como superficie general, tratamiento localizado o como rocío en grietas o rajaduras.
<b>CÓMO APLICARLO</b>	Aplicaciones en la superficie general, tratamiento localizado o como rocío en grietas o rajaduras (rocío o lluvia). Agitar bien. Sostener a 12 pulgadas de la superficie a rociar.
<b>VOLVER A APLICAR</b>	Los tratamientos pueden aplicarse en intervalos de 7 días.
<b>NUEVO INGRESO</b>	No permitir que los niños y las mascotas vuelvan a ingresar al área tratada hasta que el rocío se haya secado.
	Preguntas, comentarios o información médica, llamar al 1-877-229-3724 o visite nuestro sitio web en <a href="http://www.natria.com">www.natria.com</a> .

### INGREDIENTE ACTIVO:

†Piretrina .....	0.06%
OTROS INGREDIENTES .....	99.94%
<b>TOTAL</b>	<b>100.00%</b>

**PARA USO RESIDENCIAL SOLAMENTE**

\*de la lista

\*\*se aplica a hormigas, cucarachas y arañas en interiores sobre superficies no porosas

†Contiene 0.0003 libras de piretrina por galón

## INDICACIONES DE USO

Es una violación de la Ley Federal utilizar este producto de manera contraria a la indicada en la etiqueta.

**ANTES DE USAR** Lea y siga las instrucciones de la etiqueta.

### RESTRICCIONES:

No contaminar alimentos humanos o para ganado.

No realizar aplicaciones si llueve.

No permitir que gotee en exceso, lo que ocurre cuando se tratan superficies verticales u horizontales. No permitir que los niños y las mascotas vuelvan a ingresar al área tratada hasta que el rocío se haya secado.

Todas las superficies de preparación de alimentos y utensilios deben cubrirse durante el tratamiento o lavarse cuidadosamente antes de usar.

Quitar a las mascotas, pájaros y cubrir las peceras con peces antes de rociar.

Las aplicaciones en exteriores deben limitarse a una aplicación en un lugar o grieta y en rajaduras solamente, excepto en los siguientes usos permitidos: • a suelo y vegetales alrededor de estructuras; • a céspedes, hierbas y otra vegetación; • a cimientos de edificios, hasta un máximo de 3 pies de altura. Otras aplicaciones a cimientos de edificios, todas las aplicaciones exteriores a superficies impermeables tal como aceras, caminos de ingreso, patio, porches y superficies estructurales (tal como ventanas, puertas y aleros) se limitan a aplicaciones en puntos, grietas o rajaduras solamente. Se prohíbe realizar aplicaciones directas de este producto en cloacas o drenajes, o en un área tal como un canal donde puede drenar el producto a las cloacas, drenajes de boca de tormenta o hábitat acuáticos. No permitir que el producto ingrese en algún drenaje durante o después de la aplicación.



### INTERIORES

Aplicaciones en interiores a edificios residenciales y estructuras; aplicar este producto como superficie general, localizado, en grietas y rajaduras o tratamiento nulo. Se controlan los siguientes insectos de interiores: Hormigas (superficies no porosas únicamente), Califóridos, Chinchas, Insectos color botella verde/azul, Insectos Boxelder, Chinche marrón marmolada, Escarabajos de alfombra, Polillas de la ropa, Moscas de los desvanes, Cucarachas (superficies no porosas únicamente), Grillos, Escarabajos negros, Derméstido, Tijerillas, Escarabajo de la hoja del olmo, Moscas de caras, Pulgas, Lepisma, Moscas, Moscas de las frutas, Mosquitos gnats, Gorgojos del cuero, Abejorros, Moscas domésticas, Bichos Kudzu, Escarabajos del cuero, Mosquitos, Milpiés, Escarabajo asiático multicolor, Plagas de la harina, escarabajos y polillas, Moscas jorobadas, Moscas Sciaridae (jején del hongo), Lepisma, Arañas (superficies no porosas únicamente), Garrapatas, Avispas, y Chaquetas amarillas

### DÓNDE APLICARLO

- Áreas donde se han visto o encontrado plagas\* o donde pueden encontrar refugio.
- Áreas donde las plagas\* comen o se esconden, tal como zócalos, esquinas, junto a caños de agua, detrás y debajo de refrigeradores, gabinetes, lavabos y estufas.

(continuación)

\*de la lista

## INDICACIONES DE USO (continuación)

### DÓNDE APLICARLO (continuación)

- Puede aplicarse sobre paredes, pisos, techos, dentro y alrededor de gabinetes, entre, detrás y debajo de aparatos, en ventanas y marcos de ventanas, alrededor de cañerías, lavabos, grietas y rajaduras y otros lugares donde las plagas posiblemente anidan.
- Rocíar o colocar el tratamiento en pisos, cubiertas de pisos, alfombras o alfombras pequeñas para controlar garrapatas y pulgas.

### CUÁNDO APLICAR

- Comenzar las aplicaciones cuando se observan las plagas. Los tratamientos pueden aplicarse en intervalos de 7 días.

### CÓMO APLICARLO (APLICACIONES PARA PLAGAS\* DE INTERIORES)

**Para cucarachas, hormigas, grillos, lepismas, milpiés, polillas de la ropa, tijerillas y arañas:** aplicar como superficie general, tratamiento localizado o como rocío en grietas o rajaduras. Prestar atención a las esquinas oscuras de las salas y armarios, grietas y rajaduras en paredes, al lado y detrás de armarios, detrás y debajo de lavabos, estufas, refrigeradores y gabinetes alrededor de las cañerías e instalaciones de servicios públicos, puertas, ventanas y áticos.

**Para hormigas carpinteras, hormigas faraonas y otras hormigas molestas:** aplicar en los caminos, alrededor de puertas y ventanas y áreas donde las hormigas habitan o ingresan a interiores. Seguir el camino de las hormigas trabajadoras e inspeccionar en busca del nido. Rocíar en grietas y rajaduras o vacíos donde esta hormiga o sus nidos están presentes. Usar suficiente rocío como para cubrir el área.

**Para plagas de insectos voladores, moscas, jejenes, chinches o mosquitos:** aplicar directamente a paredes, techos, mosquiteros y otras zonas de descanso como un tratamiento esidual de superficie. Puede usarse dentro de edificios residenciales, además de dentro y alrededor de cocheras, garajes, lugares de almacenamiento, graneros no ocupados, establos o casetas para mascotas.

**Para plagas de despensas - (etapa de insectos adultos e inmaduros accesibles tal como el taladrillo de los granos, escarabajo de la harina, escarabajo de granos de dientes de serrucho, escarabajo del tabaco, escarabajo mercante de los granos, polilla de granos Angoumois, polilla mediterránea de los granos y polilla india de la harina):** aplicar en armarios, estantes y áreas de almacenamiento. Quitar toda la comida, los utensilios, papel del estante y objetos antes de rociar y dejar que la superficie se seque antes de reemplazar.

**Para abejas de la alfombra (negra, del mueble y variada), gorgojos del cuero o escarabajo del cuero:** aplicar en áreas infestadas 1 galón por cada 1,000 pies cuadrados. Aplicar debajo de áreas infestadas de alfombras, coberturas de piso y muebles además de armarios, en armarios de dormitorios y en áreas infestadas de estantes o áreas de almacenamiento.

**Para polillas de la ropa:** quitar los artículos infestados, cepillarlos cuidadosamente y dejarlos secar al aire al sol durante varias horas, o enviarlos a la tintorería. No regresar los artículos infestados hasta que estén limpios o desinfectados. Aplicar como tratamiento a grietas y rajaduras en cajoneras vacías, oficinas, armarios y otros lugares de almacenamiento. (continuación)

\*de la lista

## INDICACIONES DE USO (continuación)

### CÓMO APLICARLO (APLICACIONES PARA PLAGAS\* DE INTERIORES) (continuación)

**Para ácaros:** quitar y desinfectar la ropa de cama infestada (almohadas y sábanas), ropa o elementos. Aplicar en colchones como tratamiento localizado en costuras de colchones, bordes y plumones de cama solamente. Dejar que el colchón se seque completamente antes de reemplazar las almohadas y/ ropa de cama.

- Usar directamente en almohadas, sábanas o ropa. • Saturar el colchón
- Tratar la superficie completa alrededor del colchón

Con muebles tapizados aplique como tratamiento localizado a plumones, costuras, pliegues, y bordes solamente. No saturar las superficies tapizadas; no tratar toda la superficie completa tapizada.

Los ácaros también pueden habitar en áreas lejos de la cama. Aplicar como aplicación localizada o en grietas y rajaduras donde hay evidencia de que hay bichos.

Esto incluye marcos de cama, estructuras de somier, dentro de cajones vacíos y en armarios de ropa, mesas de luz y otros muebles en la sala, bordes de alfombras, molduras en paredes altas y bajas (tal como contramarco de ventana o molduras en pisos), espacios vacíos en paredes, dentro de espejos o cuadros en las paredes, bordes de empapelado y techo con textura de puntos. Quitar toda la ropa y otros artículos de vestidores y armarios antes de aplicar. Separar la cama.

Tratar las uniones y canales como vacíos, tal como tubos redondos o cuadrados, y ver que se trate el marco interior. Aplicar como una aplicación de superficie en alfombras, cortinados y piso. Dejar que toda el área se seque completamente antes de usar.

**Para pulgas y garrapatas (incluyendo garrapatas que pueden transmitir la enfermedad de Lyme y la Fiebre maculosa de las Montañas Rocosas):** aspirar las áreas infestadas antes del tratamiento y descartar la bolsa de la aspiradora en un contenedor externo de basura luego de finalizar. La ropa de cama infestada de las mascotas debe ser lavada o reemplazada.

Aplicar completamente a las áreas infestadas - ropa de cama de las mascotas y cuartos de descanso, rajaduras o grietas cercanas, alfombras, y cubiertas similares de piso (incluyendo debajo de bordes) entre y debajo de almohadones de muebles tapizados y otras zonas donde están presentes las mascotas. Si va a tratar la superficie entera de una alfombra o tapizado, cuidadosamente trate la superficie con un volumen de 1 galón de dilución de rocío por 1,000 pies cuadrados. No permitir que los adultos, los niños o las mascotas vuelvan a ingresar al área tratada hasta que el rocío se haya secado.

**Para caseta de mascotas, establos y graneros:** para matar insectos voladores y trepadores\* dentro y alrededor de estas estructuras, aplicar como una superficie general y/o rociar las grietas y rajaduras. Aplicar solamente a áreas donde los animales no están presentes. Dejar que el rocío se seque antes de que los animales vuelvan a ingresar al área tratada.

### PERÍMETRO/EXTERIORES

Usar para matar plagas\* de exteriores mediante su aplicación como rocío para superficie general, tratamiento en perímetro, tratamiento localizado o tratamiento en grietas y rajaduras. Se controlan los siguientes insectos de exteriores: Hormigas, Califóridos, (continuación)

\*de la lista



## INDICACIONES DE USO (continuación)

### PERÍMETRO/EXTERIORES (continuación)

Insectos color botella verde/azul, Insectos Boxelder, Chinche marrón marmolada, Hormigas de la alfombra, Abejas de la alfombra, Ácaros del trébol, Moscas de los desvanes, Cucarachas, Grillos, Escarabajos de la hoja del olmo, Moscas de caras, Pulgas, Lepismas, Pulgas, Moscas de la carne, Mosquitos Gnats, Escarabajos de tierra, Abejorros, Moscas domésticas, Bichos Kudzu, Mosquitos, Milpiés, Mosquitos, Escarabajo asiático multicolor, Cochinita de humedad, Lepismas, Cochinitas, Arañas, Colémbolos, Moscas de establos, Garrapatas, Avispas, Chaquetas amarillas,

### DÓNDE APLICARLO

Aplicar este producto como rocío en superficie general o como tratamiento por perímetro alrededor de entornos residenciales o no residenciales.

- Aplicar como rocío general en superficies, tratamiento por perímetro, tratamiento localizado o tratamiento en grietas y rajaduras, a superficies en exteriores de edificios, porches, patios y otras estructuras, alrededor de puertas y ventanas, aleros y ventilaciones en áticos, puntos de ingresos de cañerías, cubiertas de aleros y otras aberturas exteriores (incluyendo orificios o grietas en cimientos) donde las plagas ingresan a la estructura, donde las han visto o pueden encontrar refugio.
- Tratar la parte externa de la estructura incluyendo paredes, alrededor de puertas y marcos de ventanas, y detrás de aleros y cubiertas de aleros donde las plagas están activas o pueden ingresar o esconderse.
- Tratar el suelo, pasto u otra cobertura en el suelo junto a la estructura (en una banda de hasta 10 pies de ancho) donde se ven las plagas, donde han encontrado o pueden encontrar refugio.

### CUÁNDO APLICAR

- Comenzar las aplicaciones cuando se observan las plagas\*. Los tratamientos pueden aplicarse en intervalos de 7 días. Aplicar como un rocío general a la superficie y/o tratamiento al perímetro alrededor de la estructura infestada tal como se describe arriba. Para plagas que son más difíciles de matar, tal como las cucarachas grandes, puede ser necesario un rocío de contacto directo para lograr un control efectivo. Tratar cuidadosamente las áreas de mantillo.

### CÓMO APLICARLO (APLICACIÓN PARA PLAGAS\* EXTERIORES)

**Para hormigas carpinteras y otras hormigas molestas:** localizar y tratar los nidos de las hormigas, si fuese posible. Seguir el camino de las hormigas trabajadoras e inspeccionar en busca del nido. Si las hormigas hacen sus nidos en el suelo, empape el nido y el suelo en los alrededores. Aplicar alrededor de puertas y ventanas y en otros lugares donde estas hormigas pueden ingresar. Tratar grietas y rajaduras o vacíos donde las hormigas o sus nidos están presentes. Usar suficiente rocío como para cubrir el área. Quitar o podar todo arbusto, o ramas de árboles que toquen la estructura que puede hacer que las hormigas no tengan contacto con el tratamiento.

**Para arañas:** rociar directamente sobre las arañas y sus telas, y en superficies donde las arañas tejen sus telas (superficies interiores en garajes, refugios o áticos, sótanos, entrepisos y en superficies exteriores de edificios, porches y patios).

(continuación)

\*de la lista

## INDICACIONES DE USO (continuación)

### CÓMO APLICARLO (APLICACIÓN PARA PLAGAS\* EXTERIORES) (continuación)

**Plagas\* de invasión ocasional/otoño incluyendo insecto boxelder, escarabajo de la hoja del olmo, escarabajo asiático multicolor, chinche marrón marmolada, insecto kudzu:** aplicar directamente a los insectos\* que se reúnen alrededor de puertas, ventanas y áreas similares donde pueden ingresar a la estructura. Aplicar a tratamientos por perímetro o superficie tal como se describe antes.

**Para moscas:** • **Moscas domésticas, moscas de establo, moscas racimo, y otras plagas voladoras:** aplicar en superficies exteriores de establos, edificios, cercas, garajes, porches, patios, refugios, establos y en áreas donde las moscas descansan. • **Moscas de racimo:** tratar a finales del verano u otoño, justo antes de que la mosca del racimo comience a buscar refugio durante el invierno. Rociar en los laterales, aleros, alrededor de ventanas y puertas y mosquiteros. Para ayudar a reducir infestaciones, tratar grietas y rajaduras, áticos y otros lugares de escondite de invierno en interiores.

**Para pulgas y garrapatas (incluyendo garrapatas que pueden transmitir la enfermedad de Lyme y la Fiebre maculosa de las Montañas Rocosas):** aplicar en áreas donde es probable encontrar pulgas y garrapatas, tal como la casa del perro, casetas para mascotas, caminos, a lo largo de senderos, debajo de plantas, arbustos, árboles, u otras áreas con sombra y humedad

**Para mosquitos:** tratar debajo de decks, alrededor de cimientos de edificios y en otros lugares donde pueden descansar los mosquitos.

**Para abejorros, avispas y chaquetas amarillas;** aplicar directamente a la superficie entera de los nidos expuestos. Para reducir la amenaza de picaduras, haga aplicaciones por la noche cuando los insectos\* están dentro del nido. Quitar y destruir los nidos tratados para impedir que aparezcan los adultos recién surgidos. Si no se puede quitar, vuelva a tratar los nidos según sea necesario.

**Para abejas carpinteras:** aplicar directamente en orificios de entrada a galerías. Dejar la entrada abierta para asegurarse que mueran las abejas carpinteras adultas que regresen. Cuando no haya actividad del insecto\*, el orificio de entrada puede ser sellado con un sellador apropiado. Aplicar en superficies de madera exterior donde las abejas carpinteras han estado activas o para impedir la excavación de la cavidad del nido de manera temporal de las abejas carpinteras adultas. Aplicar a comienzos de la primavera para impedir que las abejas carpinteras invadan la madera.

### MANTENER FUERA DEL ALCANCE DE LOS NIÑOS

## DECLARACIONES DE PRECAUCIÓN

### RIESGOS PARA SERES HUMANOS O ANIMALES DOMÉSTICOS

#### PRECAUCIÓN

- Evitar contacto con la piel o ropa.
- Lavar las manos cuidadosamente con agua y jabón luego de manipularlo y antes de comer, beber, masticar goma de mascar, usar tabaco o ir al baño.
- Lavar toda la ropa contaminada con agua tibia y jabón antes de volver a usar.

\*de la lista

## PRECAUTIONARY STATEMENTS

### HAZARDS TO HUMANS AND DOMESTIC ANIMALS

**CAUTION** • Avoid contact with skin or clothing. • Wash hands thoroughly with soap and water after handling and before eating, drinking, chewing gum, using tobacco, or using the toilet. • Wash all contaminated clothing with soap and hot water before reuse.

### ENVIRONMENTAL HAZARDS

This product is toxic to aquatic organisms, including fish and invertebrates. To protect the environment, do not allow pesticide to enter or run off into storm drains, drainage ditches, gutters or surface waters. Applying this product in calm weather when rain is not predicted for the next 24 hours will help to ensure that wind or rain does not blow or wash pesticide off the treatment area. Rinsing application equipment over the treated area will help avoid run off to water bodies or drainage systems. This product is highly toxic to bees exposed to direct treatment on blooming plants. Do not apply or allow to drift to blooming crops or weeds while bees are actively visiting the treatment area.

### PHYSICAL - CHEMICAL HAZARDS

Do not mix or allow coming in contact with oxidizing agent. Hazardous chemical reaction may occur.

### FIRST AID + IF ON SKIN OR CLOTHING

• Take off contaminated clothing. • Rinse skin immediately with plenty of water for 15-20 minutes. • Call a poison control center or doctor for treatment advice.

**NOTE:** Have the product container or label with you when calling a poison control center or doctor or going for treatment. You may contact 1-877-229-3763 for emergency medical treatment information.

### STORAGE AND DISPOSAL

Do not contaminate water, food, or feed by storage or disposal.

**PESTICIDE STORAGE** The storage area must be dry, well-lit, and well-ventilated. Keep pesticide storage areas clean. Clean up any spills promptly.

### PESTICIDE DISPOSAL AND CONTAINER HANDLING III

**If Empty:** • Non-refillable container. Do not refill or reuse container. Place in trash or offer for recycling, if available.

**If Partly Filled:** • Call your local solid waste agency or toll free 1-877-229-3724 for disposal instructions. Never place unused product down any indoor or outdoor drain.

**NOTICE:** Research and testing have determined that the "Directions for Use" are appropriate for the proper use of this product under expected conditions. To the extent consistent with applicable law, the Buyer assumes responsibility for lack of performance or safety if not used according to the directions.

EPA Reg. No. 92564-74

EPA Est. No. indicated by 3rd and 4th digits of the batch number on this package.

(47) = 52251-OR-005 (65) = 92564-TX-1

(57) = 071106-GA-003

**Money Back Guarantee:** If you are not satisfied with this product, we will gladly refund your original purchase price.

Distributed by: SBM Life Science Corp.  
1001 Winstead Drive, Suite 500, Cary, NC 27513

Natria® is a registered trademark of SBM Life Science Corp.

501423338a 200203V1

PRESS TO RESEAL